

# Vender vuelos a través de Tarjeta de Crédito

En el siguiente instructivo encontrará los pasos a seguir para poder comenzar a utilizar la forma de pago con tarjeta de crédito.

## Seleccione la forma de pago

1. Una vez elegido el vuelo, seleccione la forma de pago Tarjeta de Crédito en la última pantalla.

Forma de pago

**1** PAGO

**3** PAGOS sin interés

**6** PAGOS sin interés

**12** PAGOS sin interés

**18** PAGOS sin interés

Crédito Fácil Colombia, Banco de Bogotá, VISA, mastercard, AMERICAN EXPRESS, Diners Club INTERNATIONAL, CMR Banco fiduciario

« Ver 2 opciones menos

Bancolombia, Banco de Bogotá, citi, BBVA

Bancolombia, Banco de Bogotá, citi, BBVA

Bancolombia, Banco de Bogotá, citi

Bancolombia, Banco de Bogotá, citi

## Complete los datos de su tarjeta de crédito

2. Complete la información de su tarjeta de crédito con los datos del titular.

Complete los siguientes datos

Tarjeta  
MasterCard

Banco Emisor  
Bancolombia

Número de tarjeta  
7777

Vencimiento  
Mes Año

Código de Seguridad

MasterCard ••••5352 07/16


Configuración de la función Autocompletar de Chrome...  
Número de la tarjeta

Cédula del titular de la tarjeta  
Como figura en la tarjeta

Este es un sitio seguro  
Utilizamos conexiones seguras para proteger su información.

## Revise su correo


3. Recibirá un correo confirmando su compra y en el que le enviaremos adjunto su ticket electrónico, además de otra información importante para su viaje.



Hola Sonia,

Tu compra fue procesada exitosamente. Te enviamos adjunto el ticket electrónico para tu viaje.

En el transcurso de las próximas 48 horas podrás descargar la factura de tu compra desde [Mi Cuenta](#).

 **Gestiona tu compra en Mi Reserva**  
Ingresa con tu Nro de solicitud y consulta el estado de tu reserva, realiza modificaciones y solicitudes especiales

Nro Solicitud de compra  
**8546434601**

[Ingresar](#)

**Información importante para tu viaje**





Por favor, imprime el ticket electrónico y preséntalo al momento del check-in.

Ten en cuenta que los tiempos mínimos para presentarte en el aeropuerto y así evitar demoras son:

- **Internacional:** 3 horas antes del horario de salida de tu vuelo.
- **Nacional / Cabotaje:** 2 horas antes del horario de salida de tu vuelo.

El pasajero es responsable por cualquier problema que pudiera suscitarse en el momento del embarque por cuestiones de documentación personal necesaria para viajar

Gracias por elegirnos,  
SURATUR AGENCIA DE VIAJES

**Importante:** Esta confirmación llega al correo electrónico registrado en el AG vendedor, en caso de una venta por quimera llega al correo registrado en el AG master. En caso de querer hacerlo llegar al pasajero para el pago debe re-enviarse.